


PROJETO DE ÁGUA FRIA
ESC.: 1/50



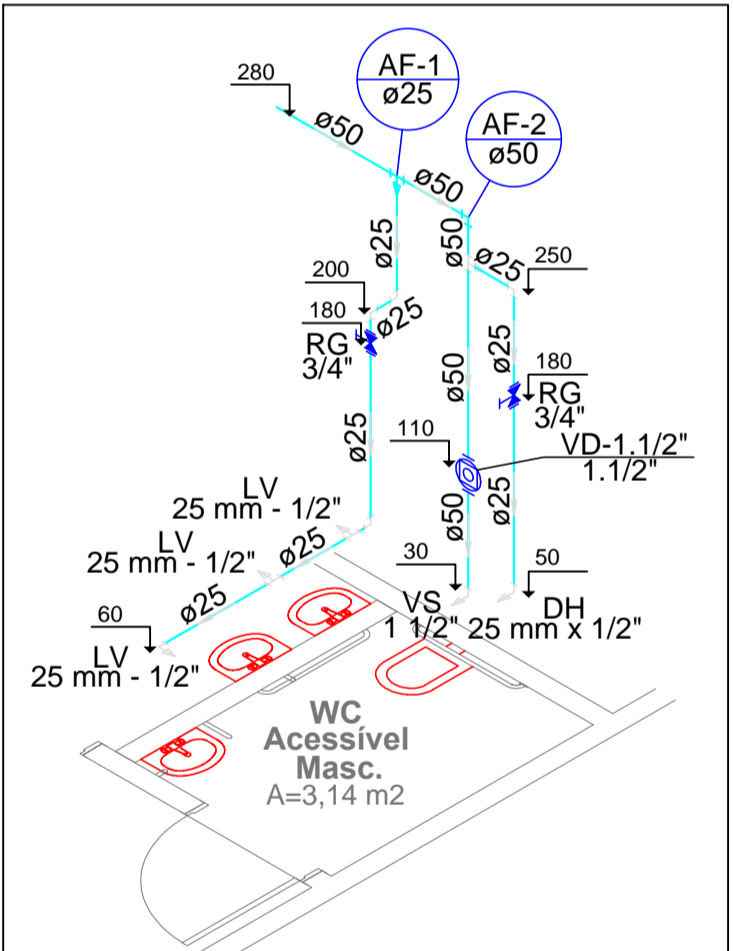
Legenda da Tubulação	
—	Tubulação Água Fria à Executar
—	Tubulação Água Fria Existente

Legenda das Colunas	
AF-1 ø25	Indicação de Coluna de Água Fria

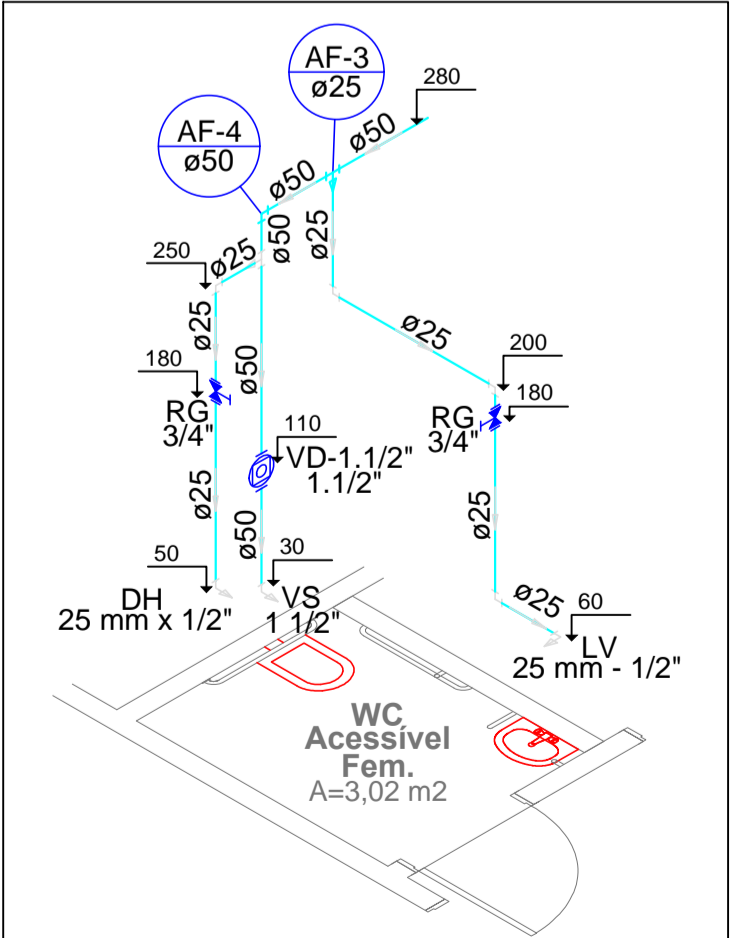
Legenda	
	Registro de gaveta c/ canopla cromada - RG
	Valvula de descarga baixa pressao - VD-1.1/2"

Legenda Detalhada	
	Registro de gaveta c/ canopla cromada - RG
Metais	
Registro de gaveta c/ canopla cromada 3/4"	
	Valvula de descarga baixa pressao - VD-1.1/2"
Metais	
Válvula de descarga baixa pressão 1.1/2"	

Legenda das indicações	
DH	Ducha Higiênica - 25 mm x 1/2"
LV	Lavatório com Te de 90° - 25 mm - 1/2"
RG	Registro de gaveta c/ canopla cromada - 3/4"
VD-1.1/2"	Valvula de descarga baixa pressao - 1.1/2"
VS	Vaso Sanitário com válvula de descarga - 1 1/2"



Detalhe AF-1 e AF-2
Escala 1:50



Detalhe AF-3 e AF-4
Escala 1:50

OBSERVAÇÕES

- 1 – AS CAIXAS D'ÁGUA DEVERÃO TER O FUNDO APOIADO EM SUPERFÍCIE PLANA;
- 2 – AS REDES DE ÁGUA FRIA DEVERÃO SER MONTADAS COM DECLIVIDADES MÍNIMAS DE 0,5% DE FORMA QUE:
 - O AR PORVENTURA EXISTENTE NA REDE SEJA ELIMINADO NA CAIXA D'ÁGUA
 - TUBOS CAINDO 0,5% DA CAIXA D'ÁGUA EM DIREÇÃO AS PRUMADAS;
- 3 –USAR REGISTRO GAVETA EM CADA AF A UMA ALTURA DE 2,00M.

DECLIVIDADES DOS TUBOS DE ESGOTO E ÁGUAS PLUVIAIS:	ALTURAS DOS PONTOS DE ESGOTO:
<ul style="list-style-type: none">- Ø ≤ 75 mm - i ≥ 3,00%- Ø ≥ 100 mm - i ≥ 2,00%P/ TUBOS ENTERRADOS- Ø = 100 mm - i ≥ 1,00%P/ TUBOS AÉREOS- Ø ≥ 150 mm - i ≥ 1,00%P/ TUBOS DE DRENAGEM	<ul style="list-style-type: none">- MICTÓRIO – 0,40 m- LAVATÓRIO – 0,60 m- PIA DE COZINHA – 0,60 m- PIA DE CHURRASQUEIRA – 0,60 m- TANQUE DE LAVAR ROUPAS – 0,90 m- MÁQUINA DE LAVAR ROUPAS – 0,60 m <p>OBS.: – ALTURAS MEDIDAS DOS EIXOS DOS PONTOS AO PISO ACABADO</p>

TODOS OS APARELHOS DESTACADOS EM VERMELHO TERÃO NOVA INSTALAÇÃO HIDRÁULICA E SANITÁRIA. DEMAIS APARELHOS NÃO DESTACADOS SÃO CONSIDERADOS EXISTENTES E PORTANTO, JÁ POSSUEM LIGAÇÃO HIDROSSANITÁRIA

CARIMBOS E APROVAÇÕES:

PROJETO - RESPONSÁVEL TÉCNICO:		EXECUÇÃO - RESPONSÁVEL TÉCNICO:	ASSINATURA - PROPRIETÁRIO (REPRESENTANTE):
REVISÃO	DATA	ALTERAÇÕES	

PROJETO HIDROSSANITÁRIO

RUA: XV DE NOVEMBRO, N° 737
CEP: 89160-015 -CENTRO
RIO DO SUL/SC
FONE/FAX: (47) 3531-4242
E-mail: amavi@amavi.org.br
http://www.amavi.org.br

OBRA:		GINÁSIO MANOEL INÁCIO ANTUNES		
PROPRIETÁRIO:		PREFEITURA MUNICIPAL DE ATALANTA		
ENDEREÇO:		RUA CRISTIANO SCHLICHTING - CENTRO - ATALANTA/SC		
CONTEÚDO:	DESENHO:		FOLHA: HID 01/02	
	PROJETO ÁGUA FRIA			
	DETALHES ISOMÉTRICOS			
	ÁREA TOTAL:			
		18,73m²		
		ÁREA TERRENO:		
		ESCALA:		
		INDICADA		
		DATA:		
		11/12/2017		
TODOS OS DIREITOS RESERVADOS. PROIBIDA A REPRODUÇÃO PARCIAL OU TOTAL. DESENHO VÁLIDO SOMENTE ASSINADO PELO RESPONSÁVEL DO PROJETO.				